

AKİB

Akdeniz İhracatçı Birlikleri

İHRACAT BÜLTENİ

MAYIS 2026

HAZIRLAYAN
KURUMSAL İLETİŞİM
ŞUBESİ

AKİB
AKDENİZ İHRACATÇI BİRLİKLERİ
KONFERANS SALONU



Türkiye'nin mayıs ayı ihracatı 22 Milyar 504 Milyon Dolar

Türkiye'nin mayıs ayı ihracatı, geçen yılın aynı dönemine göre %9,3 oranında azalışla 22 milyar 504 milyon dolar olarak gerçekleşti.

Ocak-Mayıs döneminde ihracat, %0,3 oranında artışla 111 milyar 169 milyon dolara ulaşırken, son 12 aylık toplam ihracat ise 273 milyar 535 milyon dolar oldu.

Mayıs ayında 888 firma ilk kez ihracat gerçekleştirirken, bu firmaların toplam ihracata katkısı yaklaşık 89 milyon dolar olarak kaydedildi.

Paritenin ihracata katkısı ise mayıs ayında 347 milyon dolar oldu.

Mayıs ayında 3,3 milyar dolarlık ihracatla otomotiv endüstrisi liderliğini korudu. Otomotiv sektörünü; 3 milyar dolarla kimyevi maddeler ve mamulleri, 1,5 milyar dolarla elektrik ve elektronik, 1 milyar 426 milyon dolarla çelik ile 1 milyar 289 milyon dolarla hazır giyim ve konfeksiyon sektörü takip etti.

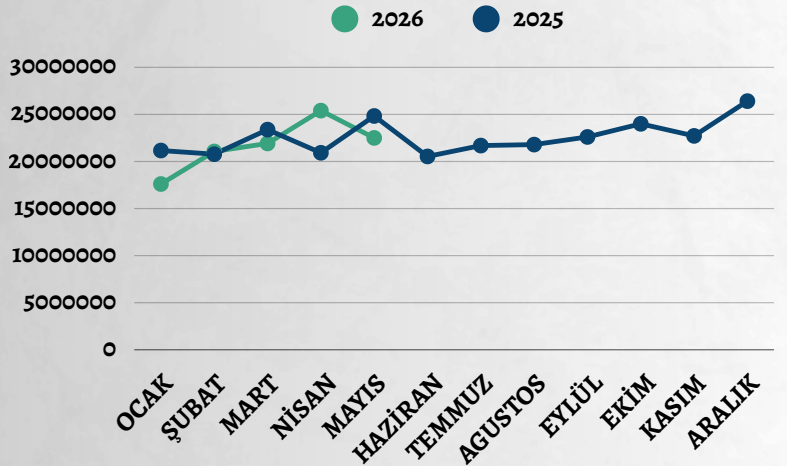
Mayıs ayında 28 il ihracatını artırırken, en fazla ihracat gerçekleştiren ilk beş il İstanbul, Kocaeli, Ankara, Bursa ve İzmir oldu.

Mayıs ayında en fazla ihracat yapılan ülkeler sırasıyla; 1 milyar 713 milyon dolarla Almanya, 1 milyar 532 milyon dolarla ABD, 1 milyar 160 milyon dolarla İtalya, 1 milyar 117 milyon dolarla İngiltere ve 1 milyar 44 milyon dolarla İspanya oldu.

Körfez ülkelerine ihracatta İran geriliminin etkisi devam ederken, geçen ay yüzde 16,2 gerileyen Körfez Bölgesi'ne ihracatımız, 2 milyar 244 milyon dolar düzeyinde kaldı.

Mayıs ayında ihracatta en yüksek paya sahip ilk 10 ülkenin toplam ihracat içindeki payı %46,0 olarak gerçekleşti.

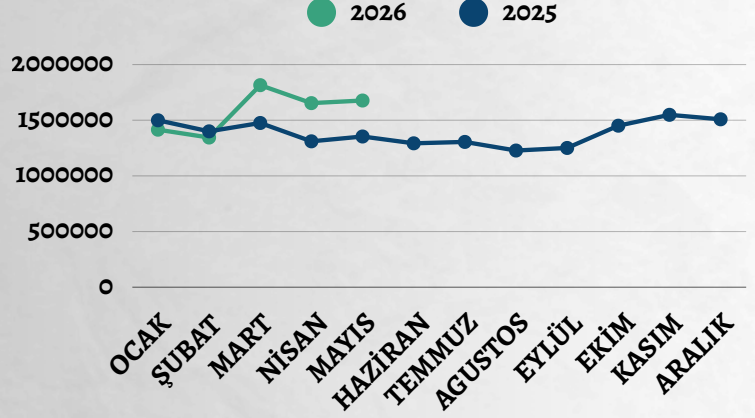
TÜRKİYE AY BAZINDA TOPLAM İHRACAT (BİN \$)



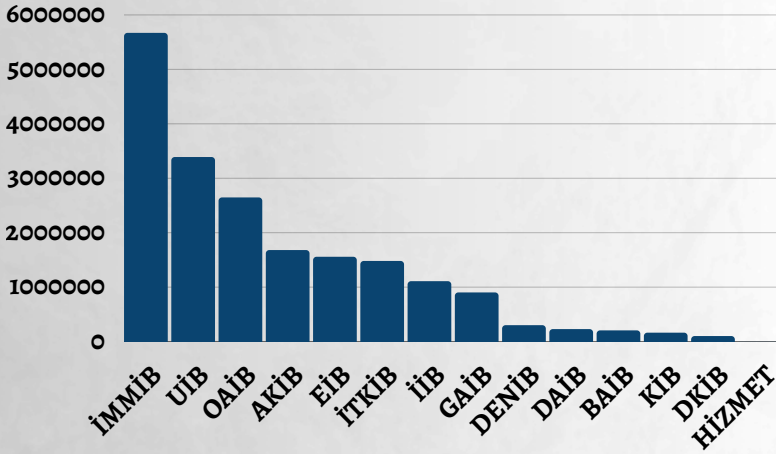
Mayıs ayında AKİB'in ihracatı, geçen yılın aynı ayına göre yüzde 24 artışla 1,67 milyar dolara ulaştı. 2026 yılı Ocak-Mayıs döneminde bölge ihracatı yüzde 14 artışla 7,9 milyar dolar olarak gerçekleşti.

Mayıs ayında en yüksek paya sahip ülkeler İspanya, Irak, Hollanda Romanya ve İtalya olurken; ilk 20 ülke arasında yer alan pazarlardan İspanya'ya %317, Fas'a %197, Gürcistan'a %153 ve Yunanistan'a %108'lik ihracat artışı kaydedildi.

AKİB AY BAZINDA TOPLAM İHRACAT (BİN \$)



MAYIS BİRLİKLERİN ALDIĞI PAY (BİN \$)



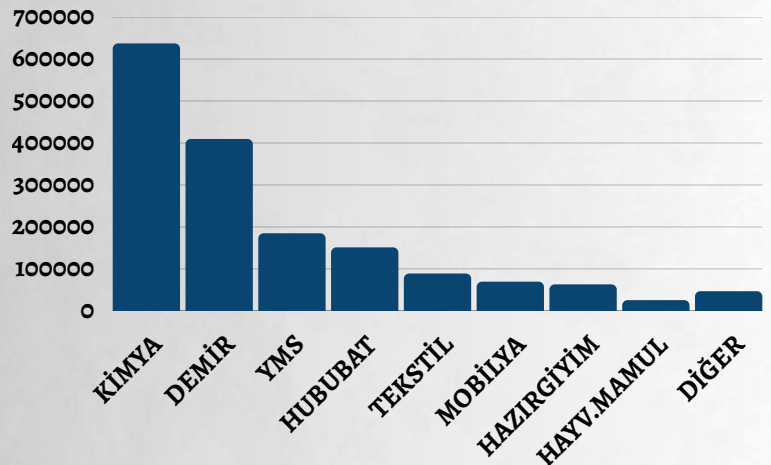
Mayıs ayında Akdeniz Kimyevi Maddeler ve Mamulleri İhracatçıları Birliğimiz 637,1 milyon dolarla birinci, Akdeniz Demir ve Demir Dışı Metaller İhracatçıları Birliğimiz 409,5 milyon dolarla ikinci, Akdeniz Yaş Meyve Sebze İhracatçıları Birliğimiz ise 184,8 milyon dolarla üçüncü sırada yer aldı.

İller sıralamasında; Hatay 10., Mersin 11., Adana 13., Kayseri 14. ve Karaman 40. sırada yer aldı.

AKİB'in Türkiye ihracatındaki payı mayıs ayında %8,6 olarak gerçekleşti. AKİB, bu performansı ile İMMİB, UİB ve OAİB'in ardından 4. sırada yer aldı.

Sektörler bazında AKİB ihracatında; Kimyevi Maddeler ve Mamulleri %76, Yaş Meyve Sebze %54, Hazır Giyim ve Konfeksiyon %36, Demir ve Demir Dışı Metaller ile Çelik %19, Hububat, Bakliyat, Yağlı Tohumlar ve Mamulleri ise %5'lik artış gösterdi.

BİRLİKLER BAZINDA İHRACATIMIZ (BİN \$)





GRAFİK VE TABLOLAR

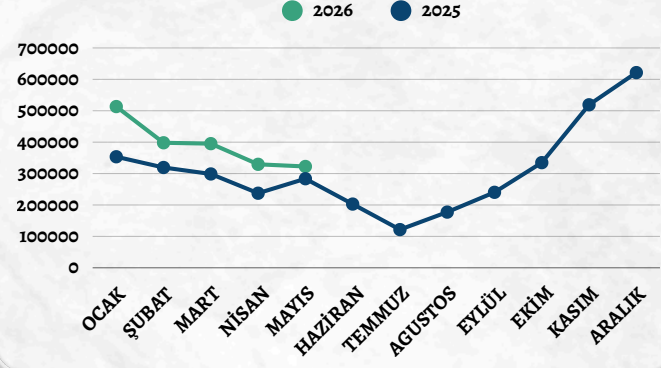
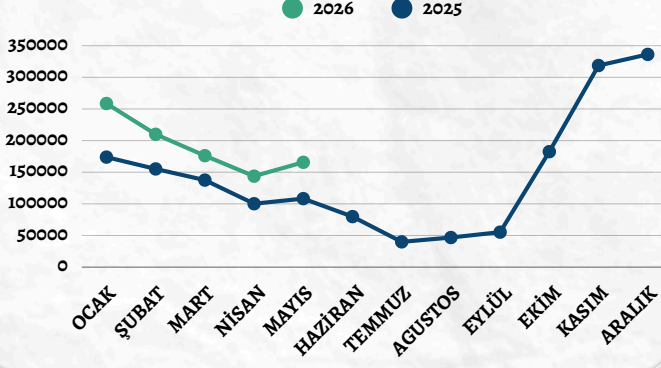
SEKTÖRLER BAZINDA TARIM İHRACATI

AKİB

TÜRKİYE

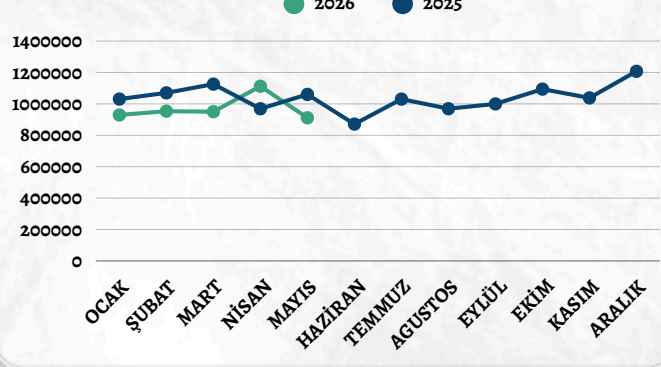
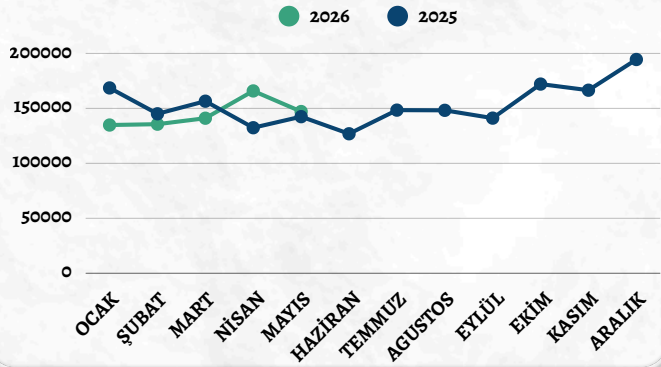
YAŞ MEYVE SEBZE İHRACAT (BİN \$)

YAŞ MEYVE SEBZE İHRACAT (BİN \$)



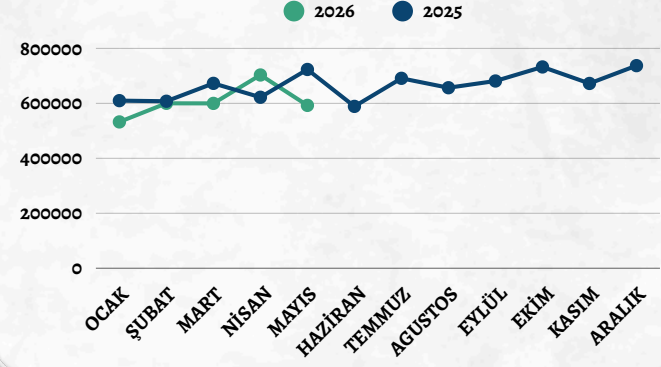
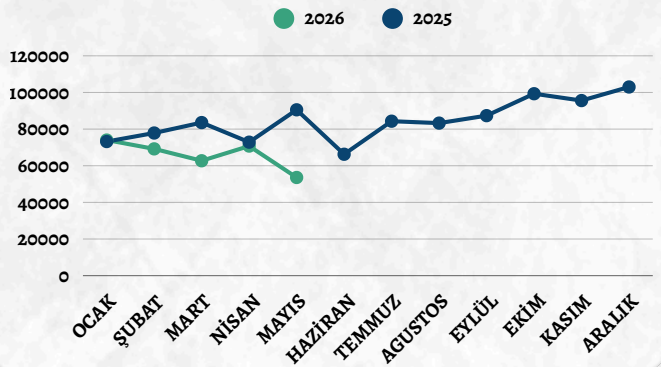
HUBUBAT, BAKLIYAT VE YAĞLI TOH. İHRACATI (BİN \$)

HUBUBAT, BAKLIYAT VE YAĞLI TOH. İHRACATI (BİN \$)



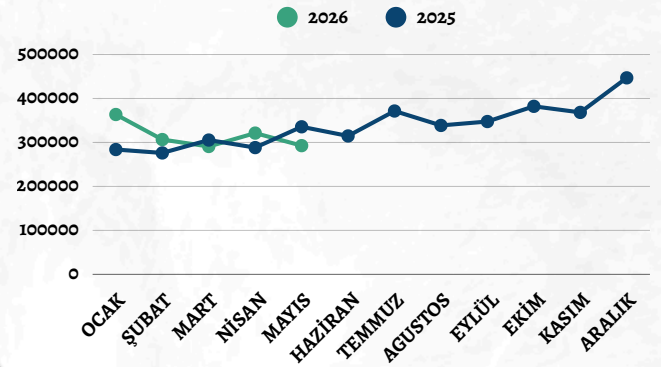
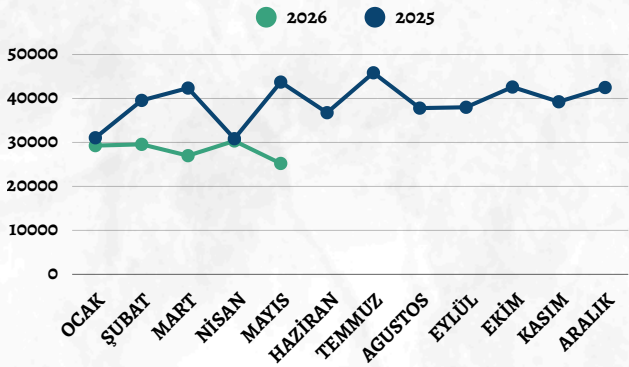
MOBİLYA, KAĞIT VE ORMAN ÜRÜNLERİ İHRACATI (BİN \$)

MOBİLYA, KAĞIT VE ORMAN ÜRÜNLERİ İHRACATI (BİN \$)



SU ÜRÜNLERİ VE HAYVANSAL MAM. İHRACATI (BİN \$)

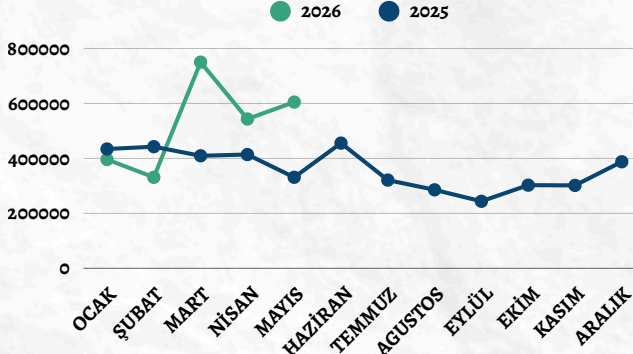
SU ÜRÜNLERİ VE HAYVANSAL MAM. İHRACATI (BİN \$)



SEKTÖRLER BAZINDA SANAYİ İHRACATI

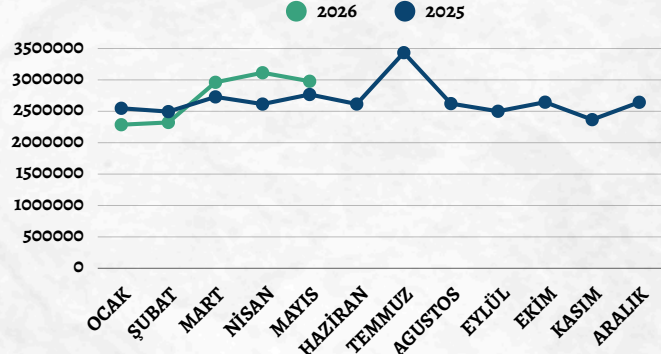
AKİB

KİMYEVİ MADDELER VE MAMULLERİ İHRACATI (BİN \$)

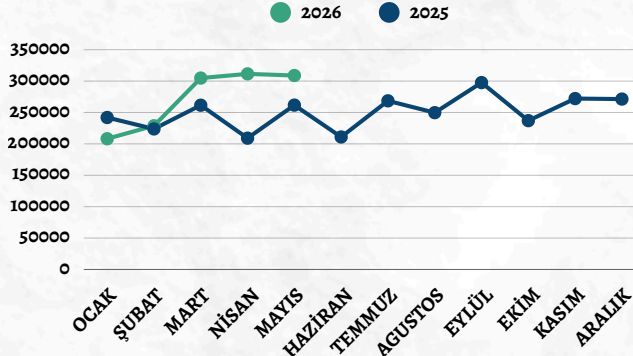


TÜRKİYE

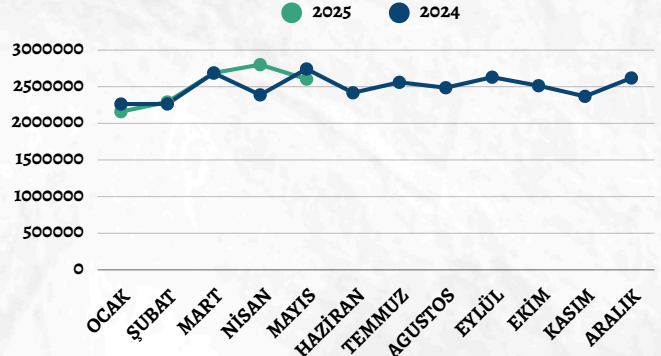
KİMYEVİ MADDELER VE MAMULLERİ İHRACATI (BİN \$)



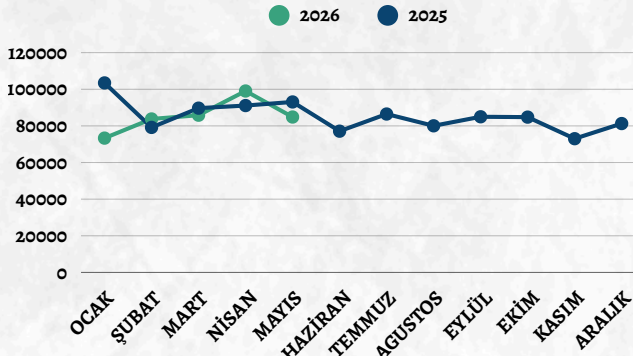
DEMİR, DEMİRDİŞİ MET. VE ÇELİK İHRACATI (BİN \$)



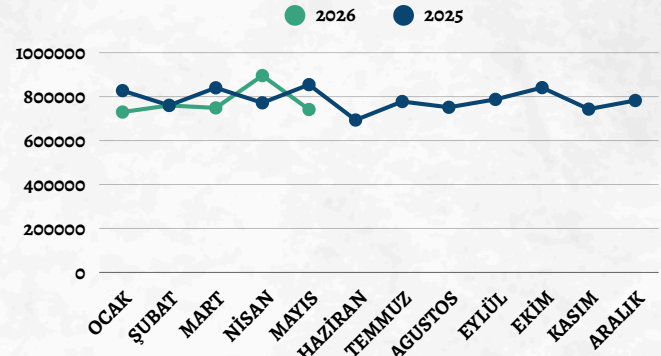
DEMİR, DEMİRDİŞİ MET. VE ÇELİK İHRACATI (BİN \$)



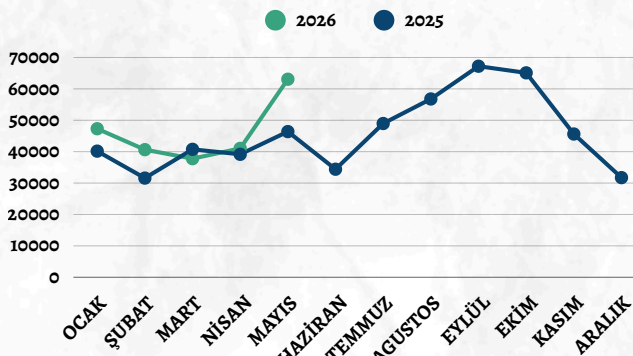
TEKSTİL VE HAMMADDELERİ İHRACATI (BİN \$)



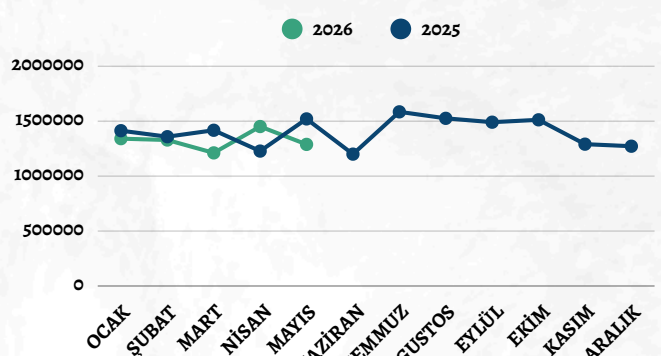
TEKSTİL VE HAMMADDELERİ İHRACATI (BİN \$)



HAZIR GİYİM VE KONFEKSİYON İHRACATI (BİN \$)



HAZIR GİYİM VE KONFEKSİYON İHRACATI (BİN \$)



AKİB ÜLKE İHRACAT VERİLERİ

BİRLİK TANIMI	Mayıs 2025	Mayıs 2026	DEĞ %	Ocak - Mayıs 2025	Ocak - Mayıs 2026	DEĞ %	12 AYLIK 2024-2025	12 AYLIK 2025-2026	DEĞ %
İSPANYA	36.872	153.710	317	199.587	451.086	126	511.343	752.616	126
IRAK	133.202	132.891	0	616.219	536.334	-13	1.503.908	1.655.439	-13
HOLLANDA	76.572	109.288	43	319.892	324.898	2	948.527	795.631	2
ROMANYA	72.995	94.291	29	420.262	562.636	34	836.695	950.553	34
İTALYA	77.184	92.909	20	453.647	555.605	22	1.070.621	1.065.537	22
FAS	29.958	89.090	197	109.181	294.468	170	241.423	518.583	170
RUSYA	69.169	85.905	24	327.114	412.983	26	854.259	931.579	26
MISIR	38.675	60.212	56	188.913	245.837	30	697.326	539.777	30
ALMANYA	58.971	56.782	-4	282.478	295.060	4	640.802	670.297	4
KUZEY KIBRIS	35.194	44.496	26	167.662	195.609	17	433.131	458.693	17
SURİYE	48.159	42.725	-11	249.492	232.248	-7	515.185	605.659	-7
FRANSA	31.992	41.114	29	144.271	170.518	18	347.803	384.928	18
BİRLEŞİK KRALLIK	28.629	40.895	43	156.146	191.590	23	406.072	400.990	23
A.B.D	46.549	37.522	-19	254.368	259.854	2	659.068	721.110	2
GÜRCİSTAN	12.348	31.285	153	86.138	138.405	61	244.540	257.791	61
UKRAYNA	28.502	28.951	2	128.473	159.218	24	345.228	352.508	24
TOGO	17.096	25.476	49	51.378	101.521	98	129.044	189.492	98
YUNANİSTAN	10.809	22.461	108	137.766	121.324	-12	312.832	242.688	-12
POLONYA	18.808	22.160	18	94.986	130.242	37	212.411	255.890	37
MALTA	627	496	-21	35.304	140.188	297	50.487	185.136	297
DİĞER ÜLKELER	485.227	464.290	39	2.589.046	2.468.482	25	5.914.895	5.836.432	25
TOPLAM	1.357.547	1.676.958	24	7.012.334	7.988.115	14	16.875.611	17.771.339	5

AKİB BİRLİK BAZINDA İHRACAT VERİLERİ

BİRLİK TANIMI	Mayıs 2025	Mayıs 2026	DEĞ %	Ocak - Mayıs 2025	Ocak - Mayıs 2026	DEĞ %	12 AYLIK 2024-2025	12 AYLIK 2025-2026	DEĞ %
KİMYA	389.963	637.196	63	2.284.640	2.920.577	28	5.090.655	5.589.473	10
DEMİR	345.583	409.560	19	1.605.394	1.808.296	13	4.296.583	4.281.641	0
YMS	124.156	184.827	49	755.977	1.040.307	38	1.749.343	2.211.331	26
HUBUBAT	145.569	151.286	4	764.681	745.726	-2	1.941.395	1.867.115	-4
TEKSTİL	96.656	89.001	-8	476.605	446.817	-6	1.178.906	1.043.613	-11
MOBİLYA	109.495	69.595	-36	485.674	420.121	-13	1.136.522	1.171.040	3
HAZIR GIYİM	46.650	63.138	35	197.611	231.625	17	421.155	583.336	39
HAYV. MAMUL.	43.959	25.541	-42	188.689	143.200	-24	418.044	426.317	2
DİĞER BİRLİKLER	55.511	46.809	-16	253.058	231.441	-9	643.003	597.469	-7
TOPLAM	1.357.547	1.676.958	24	7.012.334	7.988.115	14	16.875.611	17.771.339	5

Akdeniz İhracatçı Birlikleri Genel Sekreterliği

Limonluk Mah. 39. Cadde No:12 Yenişehir/MERSİN

Telefon: (0324) 325 37 37 Faks: (0324) 325 41 42 E-posta: info@akib.org.tr Web: www.akib.org.tr